

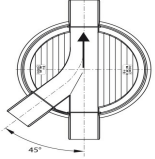
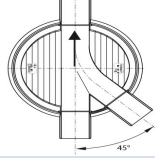
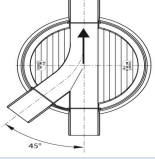
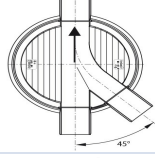
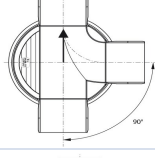
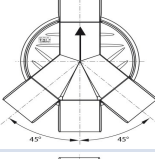
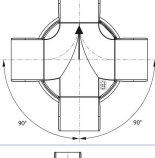
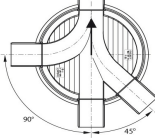
KINETA ZBIORCZA

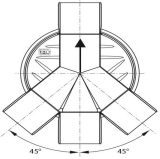
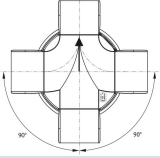
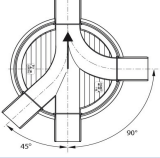
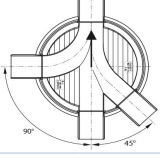
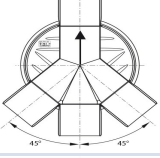
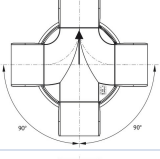
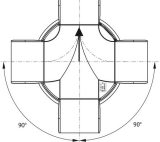


OPIS PRODUKTU

Podstawy posiadają kielichy typu Eurosocket do połączenia z rurą gładką lub typu Pragma dla rur strukturalnych Pragma. W celu połączenia rury Pragma z kielichem typu Eurosocket należy zastosować złączkę do kielicha PVC lub adaptor niecentryczny. W celu połączenia rury gładkiej z kielichem typu Pragma należy zastosować pierścień stabilizujący z uszczelką.

Thumbnail	Indeks SAP	Opis SAP	Typ studni	Średnica	Rodzaj połączenia	Jedn.
	3496100634	Kineta studni 630/160 I160 45° GŁb	Zbiorcza z dolotem bocznym	160 mm	Rura gładka	SZT
	3496100632	Kineta studni 630/160 p160 45°GŁb	Zbiorcza z dolotem bocznym	160 mm	Rura gładka	SZT
	3496100873	Kineta studni 630/160 I160 45° PRm	Zbiorcza z dolotem bocznym	160 mm	Rura Pragma	SZT
	3496100871	Kineta studni 630/160 p160 45° PRm	Zbiorcza z dolotem bocznym	160 mm	Rura Pragma	SZT
	3496102423	Kineta studni 630/160 I160 90° GŁb	Zbiorcza z dolotem bocznym	160 mm	Rura gładka	SZT
	3496102421	Kineta studni 630/160 p160 90° GŁb	Zbiorcza z dolotem bocznym	160 mm	Rura gładka	SZT

Thumbnail	Indeks SAP	Opis SAP	Typ studni	Średnica	Rodzaj połączenia	Jedn.
	3496100635	Kineta studni 630/200 I200 45° GŁb	Zbiornica z dolotem bocznym	200 mm	Rura gładka	SZT
	3496100633	Kineta studni 630/200 p200 45° GŁb	Zbiornica z dolotem bocznym	200 mm	Rura gładka	SZT
	3496100657	Kineta studni 630/200 I200 45° PRm	Zbiornica z dolotem bocznym	200 mm	Rura Pragma	SZT
	3496100656	Kineta studni 630/200 p200 45° PRm	Zbiornica z dolotem bocznym	200 mm	Rura Pragma	SZT
	3496101237	Kineta studni 630/200 I200 90° GŁb	Zbiornica z dolotem bocznym	200 mm	Rura gładka	SZT
	3496101239	Kineta studni 630/200 p200 90° GŁb	Zbiornica z dolotem bocznym	200 mm	Rura gładka	SZT
	3496101235	Kineta studni 630/160 I160 p160 45° GŁb	Zbiornica	160 mm	Rura gładka	SZT
	3496101236	Kineta studni 630/160 I160 p160 90° GŁb	Zbiornica	160 mm	Rura gładka	SZT
	3496100684	Kineta studni 630/160 I160 45°p160 90 GŁb	Zbiornica	160 mm	Rura gładka	SZT
	3496100686	Kineta studni 630/160 I160 90°p160 45 GŁb	Zbiornica	160 mm	Rura gładka	SZT

Thumbnail	Indeks SAP	Opis SAP	Typ studni	Średnica	Rodzaj połączenia	Jedn.
	3496101271	Kineta studni 630/200 l200 p200 45° GŁb	Zbiorcza	200 mm	Rura gładka	SZT
	3496101238	Kineta studni 630/200 l200 p200 90° GŁb	Zbiorcza	200 mm	Rura gładka	SZT
	3496100685	Kineta studni 630/200 l200 45°p200 90 GŁb	Zbiorcza	200 mm	Rura gładka	SZT
	3496100687	Kineta studni 630/200 l200 90°p200 45 GŁb	Zbiorcza	200 mm	Rura gładka	SZT
	3496100694	Kineta studni 630/250 l250 p250 45° PRm	Zbiorcza	250 mm	Rura Pragma	SZT
	3496102428	Kineta studni 630/250 l250 p250 90° GŁb	Zbiorcza	250 mm	Rura gładka	SZT
	3496102430	Kineta studni 630/315 l315 p315 90° GŁb	Zbiorcza	315 mm	Rura gładka	SZT